

Fassadenschalter P 7196



Dieser Fassadenschalter wird in erster Linie bei Tankstellen, Apotheken und Pfortneranlagen eingesetzt, bei denen Belege und größere Gegenstände durchgegeben werden müssen. Das Gerät ist mit zwei übereinander liegenden Schiebewagen ausgerüstet. Der obere dient dem Beleg- und Zahlungsverkehr, eine Hälfte ist als Durchreiche, die andere Hälfte als Schreibfläche ausgebildet.

Der untere Wagen dient zur Durchgabe von großen Gegenständen.

Bedienung

Das Gerät wird manuell bedient. Die Mulden werden einzeln mit einem Schiebehebel nach außen geschoben und zurückgeholt. Beide Wagen rasten in beiden Endstellungen ein.

Die Arretierung löst sich automatisch durch Ziehen bzw. Drücken des Schiebehebels.

Beispiel eines Kaufvorganges:

Mit dem rechten Hebel wird der obere Wagen nach außen gefahren – der Kunde kann bezahlen. Der untere Wagen ist jetzt von der Innenseite zugänglich und kann mit den gekauften Gegenständen beladen werden. Nach Zurückziehen des oberen Wagens mit dem Geld kann der Angestellte den unteren Wagen, mit dem linken Hebel, zur Kundenseite fahren.

Frontblende

Die Außenblende besteht aus gebürstetem Edelstahl. Eine Lackierung in RAL-Tönen ist gegen Aufpreis lieferbar. Die Blende ist 670 mm lang – sie kann aber auch in größeren Längen geliefert werden. Die Frontblende überdeckt die Fassadenöffnung.

Innengehäuse

Das Gehäuse ist mit einer abriebfesten, strukturierten Beschichtung in der Standardfarbe RAL 9005 schwarz versehen. Andere Farbtöne sind gegen Mehrpreis lieferbar.

Zahlwagen

Beide Wagen sind bis 260 mm ausfahrbar – sie rasten automatisch in beiden Endstellungen ein.

Beschusshemmung

Das Gerät entspricht den Vorschriften der Verwaltungs-Berufsgenossenschaft (UWV-Kassen). Es ist vom Beschussamt in Ulm geprüft und entspricht der Beschussklasse FB 4.

Sprechanlage

Das Gerät kann mit unserer Delta-Sprechanlage ausgerüstet werden. Diese Sprechanlage ermöglicht eine problemlose Verständigung. Kunde und Angestellte können gleichzeitig sprechen und hören, da beide Sprechrichtungen gleichzeitig übertragen werden.

Es erfolgen keine Umschaltungen – es müssen keine Tasten gedrückt werden.

Die Lautstärken können getrennt für beide Richtungen eingependelt werden.

Einbau

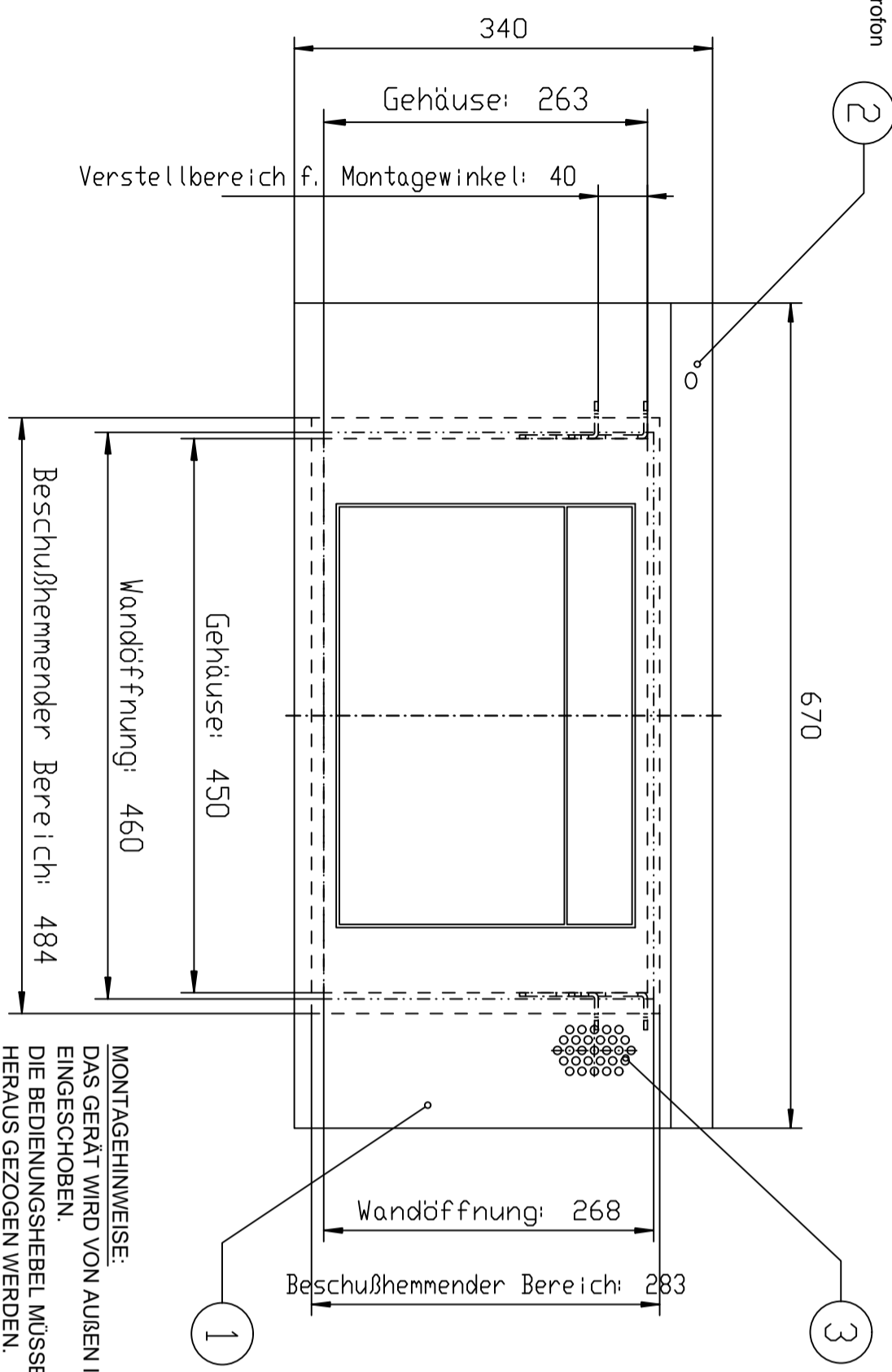
Der Einbau des Gerätes ist überaus einfach und kann, wenn die angegebenen Öffnungsmaße genau eingehalten werden, innerhalb kürzester Zeit erfolgen. Der Fassadenschalter wird von außen in die vorbereitete Öffnung geschoben und verschraubt. Ein Unterbau des Gerätes sollte unbedingt erfolgen, damit das Gewicht des Schalters nicht an der Frontblende hängt. Unsere Geräte werden mit größter Sorgfalt hergestellt. Trotzdem können nach langer Laufzeit Reparaturen erforderlich werden. Deshalb sollte der Ausbau des Gerätes ohne Probleme möglich sein. Die Geräte dürfen deshalb nicht fest eingeputzt oder unlösbar verankert werden. Für die Sprechanlage wird eine 230 Volt Schuko-Steckdose, die jederzeit zugänglich sein muss, in unmittelbarer Nähe des Fassadenschalters benötigt.

Sonderanfertigungen

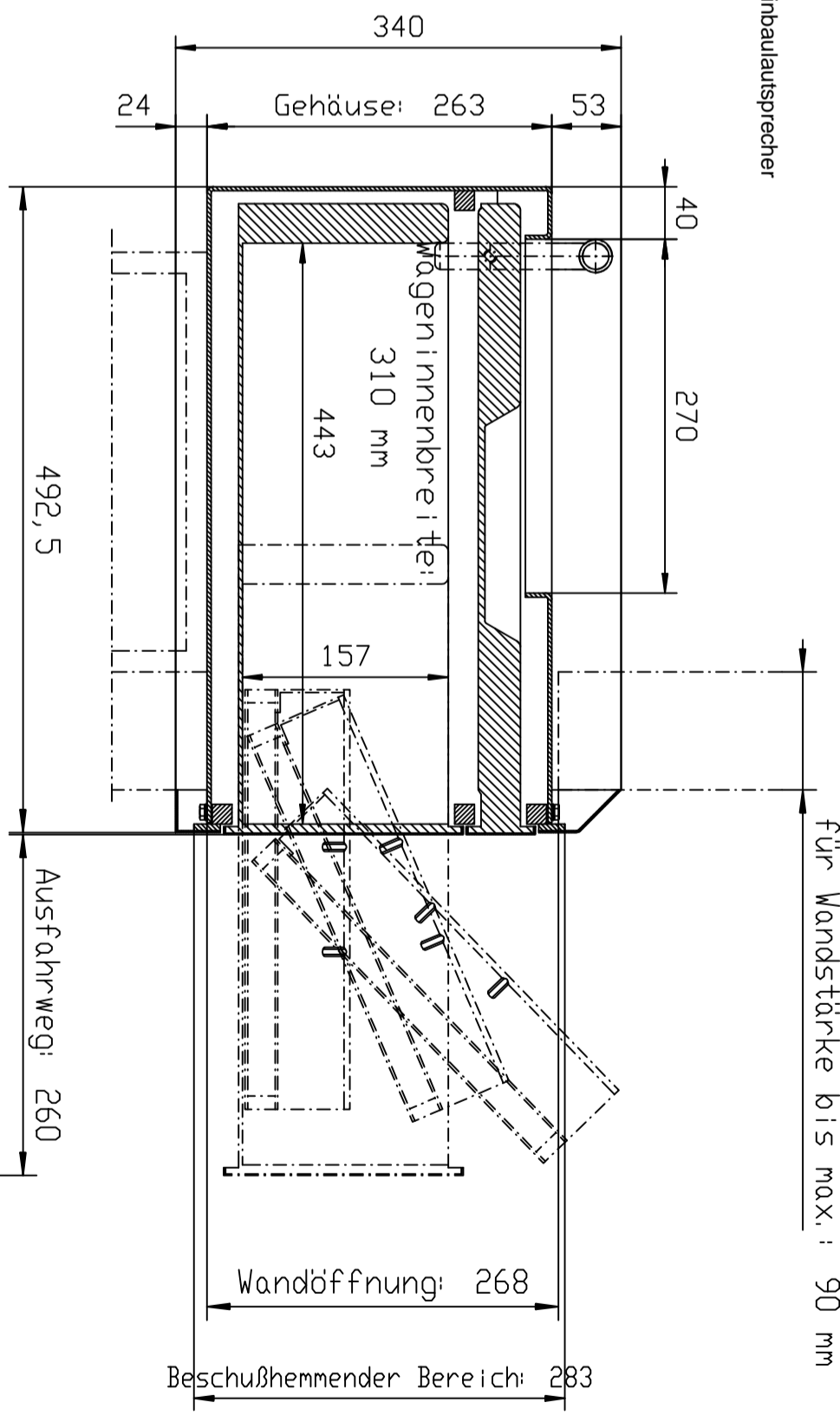
Sondermaße für diesen Fassadenschalter sind, unter Berücksichtigung der Konstruktion, bedingt möglich.

Fordern Sie bitte hierfür unser Angebot an.

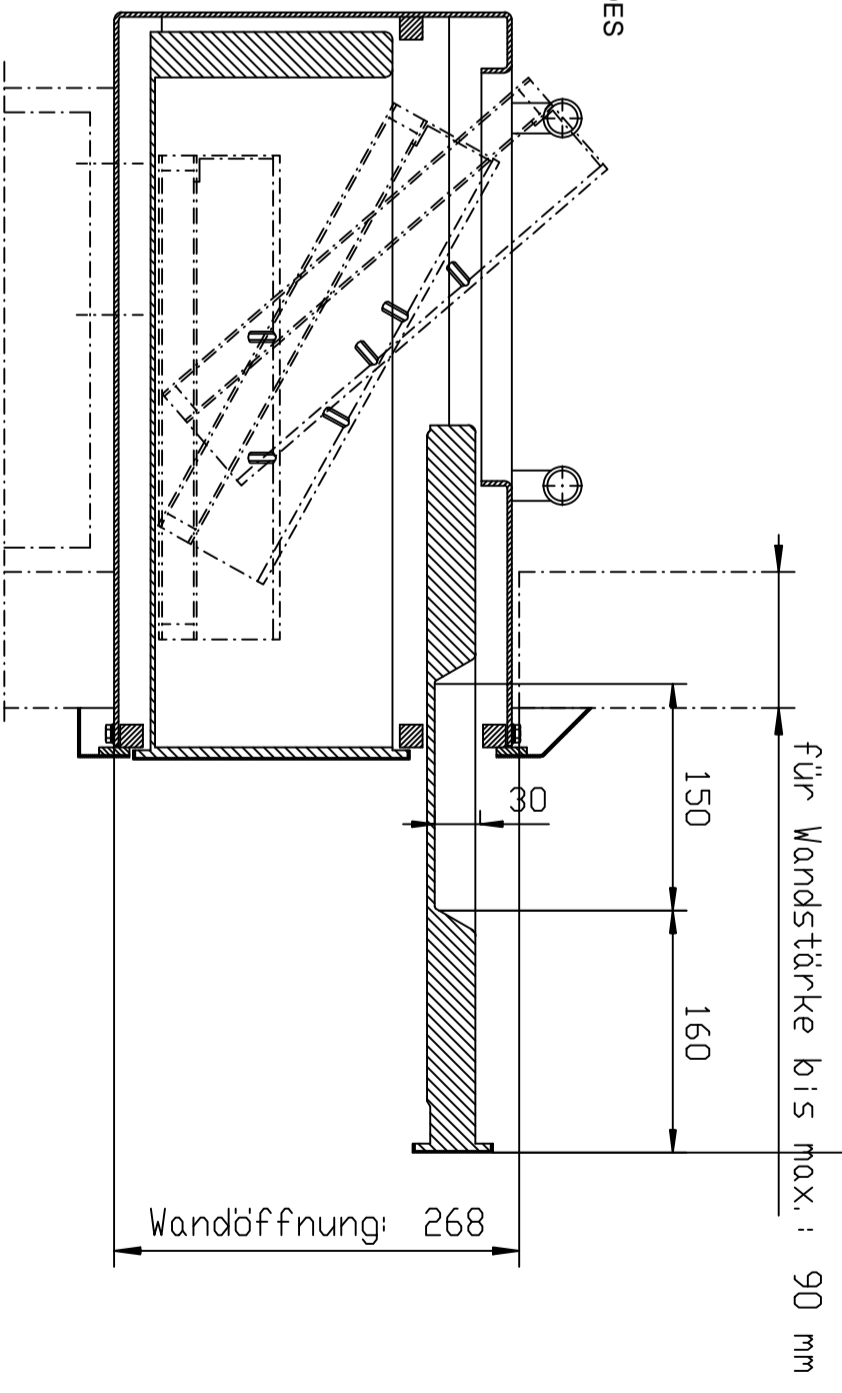
DELTA-Kapselmikrofon



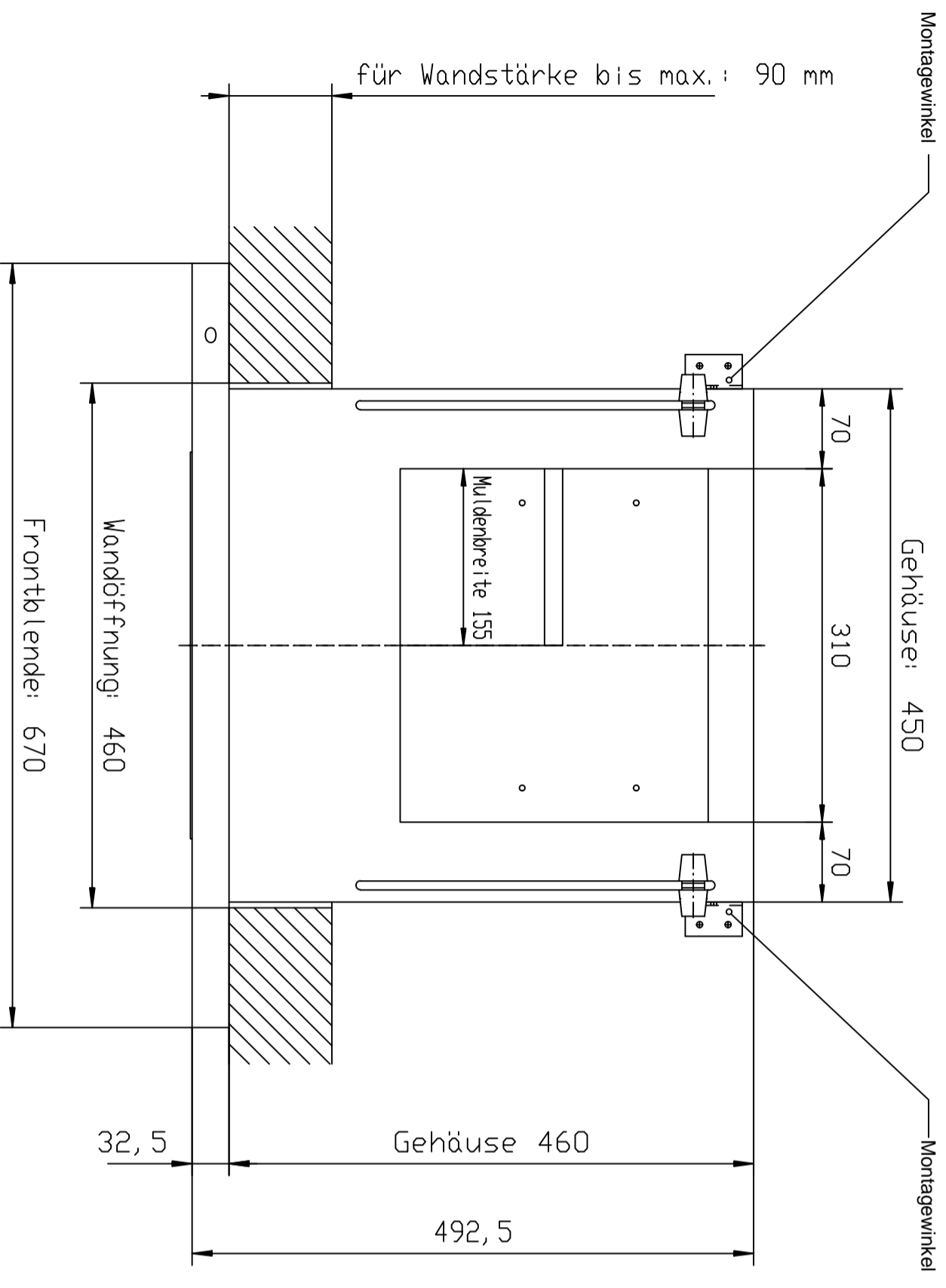
DELTA-Einbaulautsprecher



MONTAGEHINWEISE:
DAS GERÄT WIRD VON AUSSEN IN DIE WANDÖFFNUNG
EINGESCHOBEN.
DIE BEDIENUNGSEBEL MÜSSEN VORHER NACH OBEN
HERAUS GEZOGEN WERDEN.
DURCH DIE MITTELFERTIGEN MONTAGEWINKEL ODER
DURCH BOHRUNGEN IM GEHÄUSEBODEN AN EINE
BAUSEITIGE KONSTRUKTION WIRD EIN HERAUSZIEHEN DES
FASSADENSCHALTERS VON AUSSEN VERHINDERT.
DER FASSADENSCHALTER MUSS DURCH EINEN
BAUSEITIGEN UNTERBAU AUS STAHLROHR ETC.
UNTERSTÜTZT WERDEN!



für Wandstärke bis max.: 90 mm



<p>SOT Gesellschaft m.b.H. Treppenhof Nord 4 A-4714 Meggenhofen T: +437247/20060-0; F: DW 22 @: info@sot.at; www.sot.at</p>		<p>Das Urheberrecht an dieser Zeichnung und sämtlicher Beilagen verbleibt uns. Sie sind dem Empfänger nur zum persönlichen Gebrauch und zur Ausführung des Auftrags zu beibringen. Weitergabe, Vervielfältigung, Nachdruck, Verbreitung oder sonstiger Gebrauch ist ohne schriftliche Genehmigung der SOT Gesellschaft m.b.H. ist zivil- und strafrechtlich geahndet.</p>	
Zeichnungs-Nr.	7, 7196, 00, 0	Auftrags-Nr.	
Projekt:			
Benennung	7196	Kundenzeichnung	
Kunde:			
Maßstab:	1:5	Format:	A2
Freimaß:	DIN 7168	m	
Bearb.:		Datum:	
Gepr.:		Name:	
Zust.:		Änderung:	
Ers. f. i.:		Ers. d. i.:	
Datum		Name	