

Trennelement



Abmessungen



Länge:	ca. 1050 mm (variable Länge möglich)
Durchmesser des Rundprofils:	ca. 40 mm
Durchmesser des Edelstahlstehers:	ca. 50 mm
Höhe:	ca. 1000 mm

Aufbau



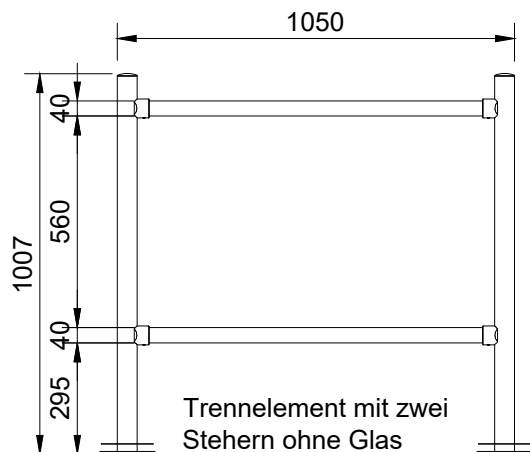
- Material: Edelstahl
- Oberfläche: satiniert
- Füllung: ESG Glas
- bestehend aus 2 Edelstahlstehern die durch Edelstahlrohre verbunden sind

Montage

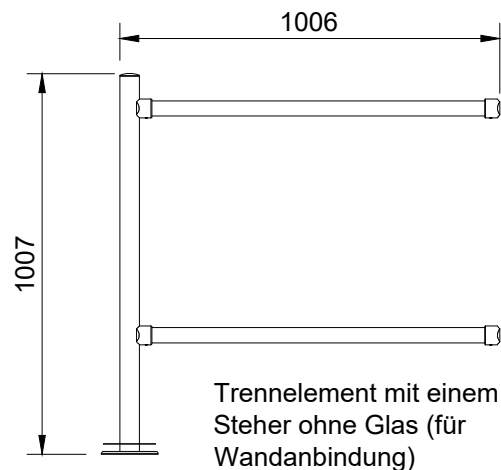


Durch das S.O.T. Montageteam
Durch Selbstmontage

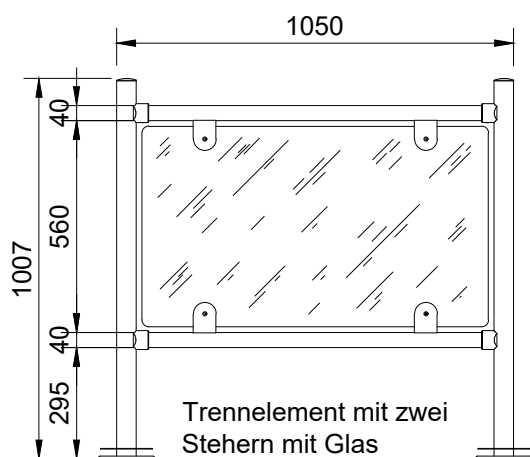
AG 1122E



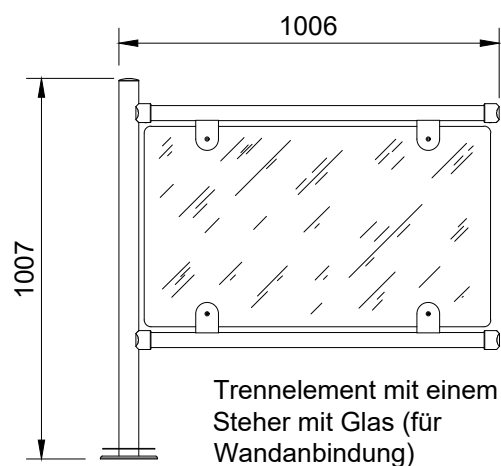
AG 1122E



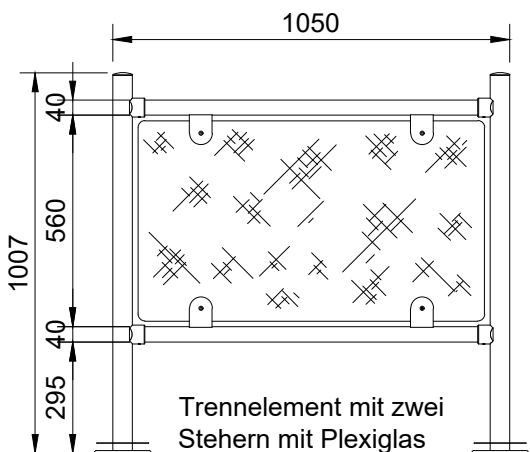
AG 1222E



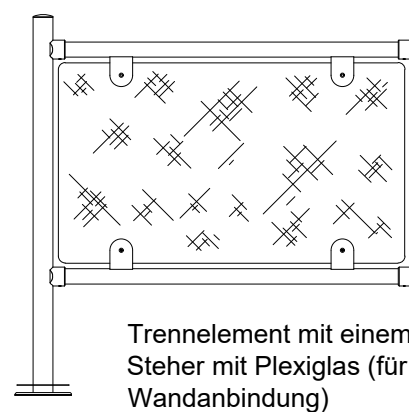
AG 1222E



AG 1322E



AG 1322E



BAUSTELLE SOT - Maßblatt

MASSTAB

1:20

A4

BENENNUNG

Trennelemente

POS.NR.

STÜCK

GEZ.

01

EC

DATUM

30.06.2020

GEÄNDERT

OBERFL.

Edelstahl

SOT

Gesellschaft m.b.H.

Trappenhof Nord 4
A-4714 Meggenhofen
T: +43/7247/20060-0, F: DW 22
@: info@sot.at, www.sot.at

DER INHALT DIESER ZEICHNUNG IST UNSER GEISTIGES EIGENTUM UND DARF NICHT OHNE UNSERER GENEHMIGUNG VERVIELFÄLTIGT ODER AN DRITTE PERSONEN WEITERGEGEBEN WERDEN.

DATEINAME